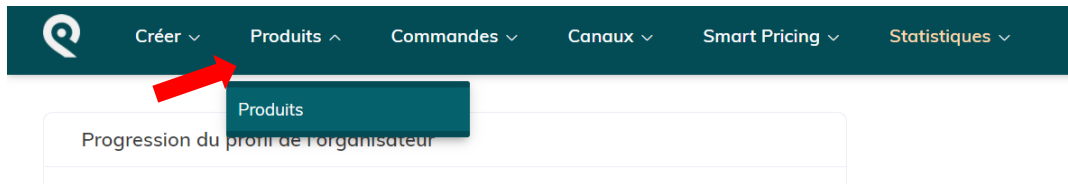


Procédure de gestion des horaires

Vous avez en tout temps la possibilité de modifier vos horaires déjà enregistrés, d'en ajouter ou d'en supprimer.

Pour ce faire, veuillez suivre la procédure décrite ci-dessous :

1. Connectez-vous à votre compte [Smeetz for Business](#)
2. Cliquez sur **Produits** dans la barre du haut puis sur **Produits**



3. Cliquez sur **Caves Ouvertes à la carte – Dégustation**

Activités actives				
Nom	Localisation	Édition	Ticketing	Date de fin
Caves Ouvertes à la carte - Dégust...	Vaud	● Publié	● Actif	27/03/2021

4. Cliquez sur **Tickets** puis **Caves Ouvertes à la carte – Dégustation**

Caves Ouvertes à la carte - Dégustation | Tickets

Tickets			
	Nom	Type	Tags
<input type="checkbox"/>	Caves Ouvertes à la carte - Dégustat...	Caves Ouvertes à l...	Dégustation

5. Cliquez sur **Date et Heure**


Aperçu

Détails	Quantité	Date et heure	Traductions
---------	----------	---------------	-------------


Pour ajouter des dates

1. Sélectionnez une date déjà existante ou préenregistrée et cliquez sur **Copier la date**

Date et heure de début	Date et heure de fin	Récurrance	Fin de la ré	
01/10/2020 18:00	01/10/2020 19:00	Hebdomadaire, le Jeudi	31/03/2021	<input type="button" value="Copier la date"/>




2. Remplissez les informations liées à votre horaire d'ouverture
 - a. Indiquez la date de début et de fin (mettez la même date pour les deux) ainsi que l'horaire du début et de fin. Les dégustations à la carte sont prévues pour une durée d'une heure.
 - b. Sélectionnez s'il s'agit d'une récurrence journalière, hebdomadaire, mensuelle (en fonction du jour de la semaine ou de la date) ou s'il s'agit d'un jour isolé (indiquez **Aucune**).
 - c. S'il s'agit d'une récurrence indiquez la date de fin de la récurrence. Etant donné que l'opération a été prolongée jusqu'au 31 août vous avez la possibilité de noter cette date. Si vous indiquez une date postérieure au 31 août la récurrence s'arrêtera automatiquement à la date indiquée.
 - d. Cliquez sur **Enregistrer la date**


a. 

Date et heure de début


Date et heure de fin

b. 

Récurrance

c. 

Fin de la récurrence

d. 

3. Une fois que vous avez terminé vos ajouts et modifications, cliquez sur **Sauvegarder** en bas à droite

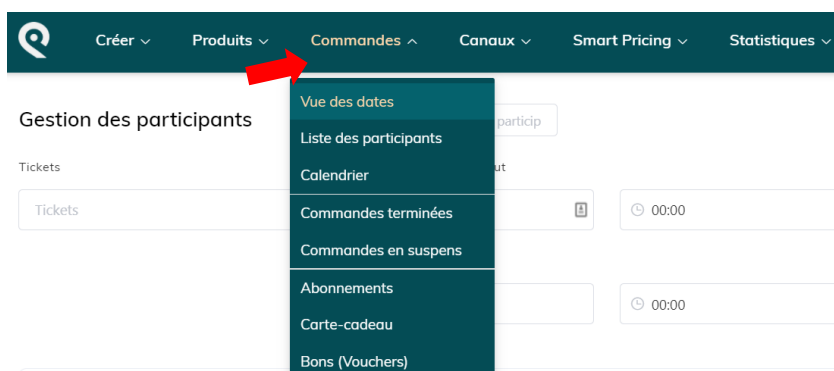
Pour modifier ou supprimer des dates

1. Sélectionnez une date ou une récurrence et cliquez sur **Modifier** puis indiquez les nouvelles données ou **Supprimer**. Attention s'il s'agit d'une récurrence, l'entier des dates de la récurrence sera modifié ou supprimé.

01/10/2020 18:00	01/10/2020 19:00	Hebdomadaire, le Jeudi	31/03/2021	Copier la date	Modifier	Supprimer
------------------	------------------	------------------------	------------	----------------	----------	-----------

Pour modifier ou supprimer des dates individuelles

1. Cliquez sur **Commandes** puis sur **Vues des dates**



2. Pour supprimer une date isolée d'une récurrence : sélectionnez la date, cliquez sur **Confirmé** puis sélectionnez **Non réservable**. La date s'affichera toujours dans votre liste de date mais elle disparaîtra des dates disponibles pour les clients sur www.mescavesouvertes.ch. Si vous désirez modifier l'horaire d'une date isolée qui fait partie d'une récurrence le plus simple de la sélectionnez en **Non Réservable** comme ci-dessus puis de retourner dans le produit pour ajouter une date individuelle (voir procédure ajouter une date plus haut).

Vue des dates					
<input type="checkbox"/>	Nom de l'activité ⇅	Nom du ticket ⇅	Date de début ⇅	Date de fin ⇅	Statut ⇅
<input type="checkbox"/>	Caves Ouvertes à la carte - ...	Caves Ouvertes à l...	13/03/2021 10:00	13/03/2021 11:00	<input checked="" type="radio"/> Confirmé
<input type="checkbox"/>	Caves Ouvertes à la carte - ...	Caves Ouvertes à l...	13/03/2021 11:00	13/03/2021 12:00	<input type="radio"/> Non réservable
<input type="checkbox"/>	Caves Ouvertes à la carte - ...	Caves Ouvertes à l...	18/03/2021 17:00	18/03/2021 18:00	<input type="radio"/> Annuler